



Uživatelská příručka k portálu

WWW.DIAGNOSTIK.CZ

Společnost pro kvalitu školy

část třetí

testování žáků

Ostrava, leden 2016

1

Společnost pro kvalitu školy, z.s.; Šamanova 8, Ostrava - Zábřeh, 700030

Web: www.kvalitaskoly.cz, email: info@kvalitaskoly.cz, tel: +420 733 341 790

Obsah

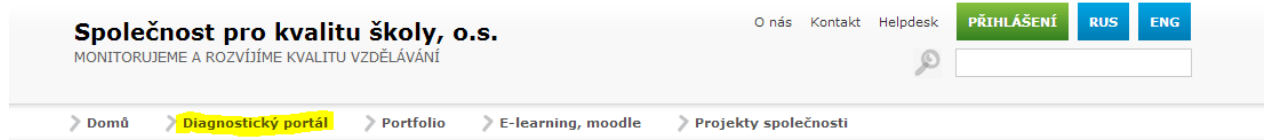
Úvod:	3
1. Přihlášení žáka	3
2. Testování žáka	5
2.1. Úvodní informace:	5
2.2. Cvičné úlohy	6
2.3. Testování	7
2.4. Odhad úspěšnosti žáka	8
2.6. Dotazník	9
2.7. Závěr testu	9

Úvod:

V následujícím textu bude popsán detailní postup testování žáků na portále www.diagnostik.cz.

1. Přihlášení žáka

Zadejte do prohlížeče www.kvalitaskoly.cz a klikněte na políčko „Diagnostický portál“, popřípadě přímo na adresu www.diagnostik.cz.




Pro přihlášení žáka k testování zvolí políčko „Přihlášení – přihlášení žáků (testování)“



Vyplňte přihlašovací údaje – Login a heslo. Jedná se o Vámi nastavený login a heslo pro žáky. Viz příručka 2 kapitola 5 – „žakovský účet“

Přihlášení žáka k testu

	Login:	<input type="text" value="zak@kvalitaskoly.cz"/>
	Heslo:	<input type="password" value="....."/>
<input type="button" value="Přihlásit se k testu"/>		

Pokračujeme kliknutím na „Přihlásit se k testu“.

V další tabulce žák vybere v levé části třídu, do které chodí. V pravé části tabulky si ze seznamu vybere své jméno. Následně zadá datum svého narození. Pokračuje kliknutím na políčko „Pokračovat k testu“.

Údaje o škole

Adresa: **Ludvíka Podéště, Ostrava Poruba, 70800**
Email: **micah.uhlar@kvalitaskoly.cz**

Volba třídy

- Ročníky školy
 - 1. ročník
 - 2. ročník
 - 3. ročník
 - 3.A

Výběr žáka/studenta

Uhlařová Anička

Datum narození

Den Měsíc Rok

Podle typu testu následuje výzva ke zvolení hlavního studovaného jazyka.

Volba studovaného jazyka



Před vstupem do testů si, prosím, zvol hlavní studovaný jazyk.

Angličtina
Němčina

Žáci vyberou jazyk a svou volbu potvrdí.

2. Testování žáka

2.1. Úvodní informace:

Po přihlášení žáka k testu se zobrazí úvodní informace o testování žáka.

Testování
pro 3. ročník
ZŠ

s+p:k=š
SPOLÉČNOST
PRO KVALITU
ŠKOLY

■ Úvod testu

Milý mladý příteli,

připravili jsme pro tebe testy, které prověří a zhodnotí dovednosti, které jsi získal během vyučování a také ti pomohou při odstranění nedostatků. Testování se skládá ze čtyř testů: z **českého jazyka**, z oblasti **člověk a jeho svět**, z **matematiky** a z **anglického jazyka**.

Za každou správnou odpověď ti bude připočten jeden bod, za chybnou odpověď se bod neodčítá. Každá část testu obsahuje úvodní instrukce k vyplňování, cvičné úkoly a časový limit pro vyplnění testu – zbývající čas si při práci můžeš kontrolovat na časomíře. **Pro vlastní práci můžeš používat pouze papír a psací potřeby.** Na tlačítko "DÁLE" klikvej vždy jen jednou a počkej, dokud se stránka nenačte.

Přejeme ti hodně úspěchů!

DÁLE →

© 2013 Společnost pro kvalitu školy, o.s.

Po přečtení informací žák pokračuje kliknutím na tlačítko „DÁLE“

2.2. Cvičné úlohy

Následují první část testu krátkodobé paměti, poté cvičné otázky včetně nápovědy k vyřešení otázky.

Testování
pro 3. ročník
ZŠ

s+p:k=š
SPOLÉČNOST
PRO KVALITU
ŠKOLY

Cvičné otázky Typ: jednoduchý výběr

Informace k vyplňování:

1. Tento typ podotázky umožňuje vybrat jednu odpověď ze seznamu odpovědí v rozbalovací nabídce.

Vybírej v textu z dvojic možností a označ správné řešení.

Planeta Země je planetou sluneční soustavy v pořadí od Slunce.

Nápověda: třetí

ZKONTROLOVAT

© 2013 Společnost pro kvalitu školy, o.s.

Žák pokračuje kliknutím na políčko „ZKONTROLOVAT“ a „DÁLE“

2.3. Testování

Po vyplnění všech cvičných otázek se zobrazí test z českého jazyka.

Žák pokračuje kliknutím na políčko „DÁLE“

Samotný test je rozdělen do několika dílčích částí. Tyto části jsou časově omezeny. V průběhu testování ubíhá žákovi čas, který může kontrolovat v záhlaví testu. Po uplynutí času se test automaticky uloží a žák pokračuje k další části testu.

Testování
pro 3. ročník
ZŠ

s+p:k=š
SPOLEČNOST
PRO KVALITU
ŠKOLY

Český jazyk Český jazyk část 1 14 minut, 56 sekund

1. Najdi větu, ve které jsou vlastní jména napsána správně:

- Z hory sněžky v Krkonoších je krásný rozhled.
- Z hory Sněžky v Krkonoších je krásný rozhled
- Z hory Sněžky v krkonoších je krásný rozhled.
- Z hory sněžky v krkonoších je krásný rozhled.

Oti

ULOŽIT

Žák může pokračovat k další části testu i před vypršením času a to kliknutím na políčko „ULOŽIT“.

2.4. Odhad úspěšnosti žáka

Odhad úspěšnosti – po ukončení každé části testu (český jazyk, matematika, cizí jazyk apod.) bude žák vyzván k zadání odhadu jeho úspěšnosti ve vykonaném testu. Žák volí svou úspěšnost na stupnici od 1 – 10 a pokračuje kliknutím na tlačítko „ULOŽIT“.


Testování
pro 1. ročník
SŠ

s+p:k=š
SPOLEČNOST
PRO KVALITU
ŠKOLY

Český jazyk, odhad úspěšnosti

Na stupnici od 1 do 10 označte, jak si myslíte, že jste dopadl (a) v testu z právě vyplněného bloku (pozn. 1 je nejhorší a 10 je nejlepší).

Odhadovaná úspěšnost 1-10:

ULOŽIT 


© 2013 Společnost pro kvalitu školy, o.s.

Analogicky žák pokračuje v dalších částech testu.

2.6. Dotazník

Poslední část testování je dotazník pro žáka. Dotazník není časově omezený. Po vyplnění dotazníků žák klidně na políčko „ULOŽIT“.

Testování
pro 1. ročník
SŠ



Dotazník 🕒 neomezený čas

1. Co je pro tebe osobně překážkou, abys ve škole dosahoval lepších výsledků?

Nepřízeň učitele	-	▼
Špatné podmínky doma	-	▼
Nedostatek času	-	▼
Nepřátelství spolužáků	-	▼
Vlastní neochota	-	▼
Dosahuji výsledků, které už nemohou být lepší	-	▼

2.7. Závěr testu

Závěrem testu žák obdrží přehlednou tabulku o počtech zodpovězených otázek.

Součástí tabulky je **unikátní kód žáka**, pod kterým se později bude moci dostat k závěrečným zprávám z testování. Dále je zde možnost uložení emailu žáka, na který následně dostane informaci o detailní zprávě z testování.

Testování
pro 1. ročník
SŠ



Závěr testu

Děkujeme za vyplnění testu.
Po zhlédnutí výsledků můžete toto okno zavřít.
Stručný rozbor svých výsledků si můžete prohlédnout [zde](#).
Váš kód pro pozdější zobrazení zprávy je **UAZ12024387**.
Chcete-li být informován/a jakmile bude závěrečné zpráva dostupná, zadejte do pole níže svůj e-mail a klikněte na tlačítko ULOŽIT E-MAIL.

ULOŽIT E-MAIL

Předmět	Správně	Neodpověděli	Špatně	Celkem
Český jazyk	0	24	0	24
Matematika	0	20	0	20
Anglický jazyk	0	24	0	24

© 2013 Společnost pro kvalitu školy, o.s.