



Uživatelská příručka k portálu

WWW.DIAGNOSTIK.CZ

Společnost pro kvalitu školy, z. s.

část třetí

testování žáků

Ostrava 2019

1

Obsah

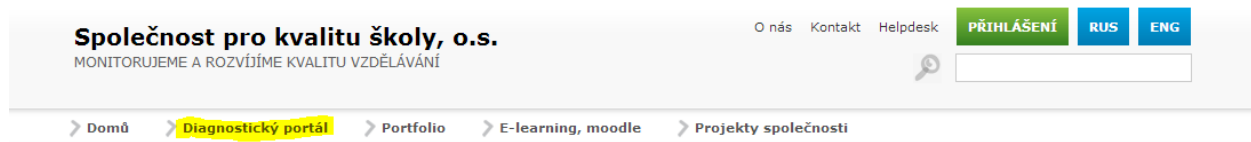
Úvod:	3
1. Přihlášení žáka	3
2. Testování žáka	5
2.1. Úvodní informace:	5
2.2. Cvičné úlohy	6
2.3. Testování	7
2.4. Odhad úspěšnosti žáka	8
2.6. Dotazník	9
2.7. Závěr testu	9

Úvod:

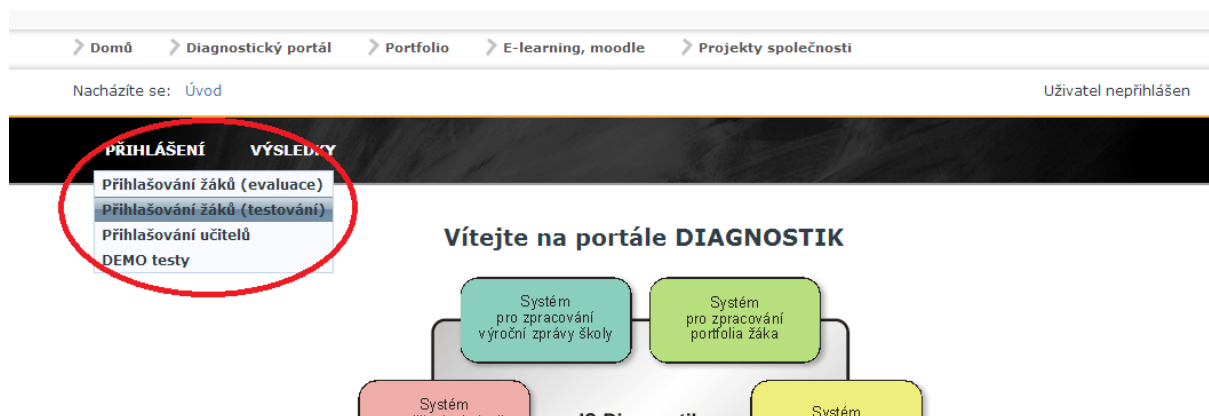
V následujícím textu bude popsán detailní postup testování žáků na portále www.diagnostik.cz.

1. Přihlášení žáka

Zadejte do prohlížeče www.kvalitaskoly.cz a klikněte na políčko „Diagnostický portál“, popřípadě přímo na adresu www.diagnostik.cz.




Pro přihlášení žáka k testování zvolí políčko „Přihlášení – přihlášení žáků (testování)“



Vyplňte přihlašovací údaje – Login a heslo. Jedná se o Vámi nastavený login a heslo pro žáky. Viz příručka 2 kapitola 5 – „žákovský účet“

Přihlášení žáka k testu

	Login:	<input type="text" value="zak@kvalitaskoly.cz"/>
	Heslo:	<input type="password" value="....."/>
		<input type="button" value="Přihlásit se k testu"/>

Pokračujeme kliknutím na „Přihlásit se k testu“.

V další tabulce žák vybere v levé části třídu, do které chodí. V pravé části tabulky si ze seznamu vybere své jméno. Následně zadá datum svého narození. Pokračuje kliknutím na políčko „Pokračovat k testu“.

Údaje o škole

Adresa: **Ludvíka Podéště, Ostrava Poruba, 70800**
Email: **michal.uhlar@kvalitaskoly.cz**

Volba třídy

- Ročníky školy
 - 1. ročník
 - 1.A
 - 2. ročník

Výběr žáka/studenta


Uhlařová Anička

Datum narození

Den Měsíc Rok

Žáci 1. ročníků středních škol budou vyzváni k volbě jazyka.

Volba studovaného jazyka



Před vstupem do testů si, prosím, zvol hlavní studovaný jazyk.

Angličtina
Němčina

Žáci si vyberou jazyk a svou volbu potvrdí.

2. Testování žáka

2.1. Úvodní informace:

Po přihlášení žáka k testu se zobrazí úvodní informace o testování žáka.

Úvod testu

Vážená žákyně, vážený žaku,

připravili jsme pro Vás testy, které prověří a zhodnotí dovednosti, které jste získal během vyučování, a také Vám pomohou při odstranění nedostatků.

Testování se skládá ze tří testů: z **českého jazyka**, z **matematiky** a z **anglického nebo německého jazyka**.

Každá část testu obsahuje úvodní instrukce k vyplňování, cvičné úkoly a časový limit pro vyplnění testu – zbývajícím čas si při práci můžete kontrolovat na časomíře. **Pro vlastní práci můžete používat pouze papír a psací potřeby.**

Na tlačítko "DÁLE" klikajte vždy jen jednou a počkejte, dokud se stránka nenačte.

Přejeme Vám hodně úspěchů!


DÁLE ➔

© 2016 Společnost pro kvalitu školy, o.s.

Po přečtení informací žák pokračuje kliknutím na tlačítko „**DÁLE**“

2.2. Cvičné úlohy

Následují cvičné otázky včetně nápovědy k vyřešení otázky.

■ Cvičné otázky  Typ: jednoduchý výběr

Informace k vyplňování:

1. Tento typ podotázky umožňuje vybrat jednu odpověď ze seznamu odpovědí v rozbalovací nabídce.

Vybírejte v textu z dvojic možností a označte správné řešení.

Planeta Země je planetou sluneční soustavy v pořadí od Slunce.

Nápověda: třetí

ZKONTROLOVAT

© 2016 Společnost pro kvalitu školy, o.s.



Žák pokračuje kliknutím na políčko „ZKONTROLOVAT“ a „DÁLE“

2.3. Testování

Po vyplnění všech cvičných otázek se zobrazí test z českého jazyka.

Žák pokračuje kliknutím na políčko „DÁLE“

Samotný test je rozdělen do několika dílčích částí. Tyto části jsou časově omezeny. V průběhu testování ubíhá žákovi čas, který může kontrolovat v záhlaví testu. Po uplynutí času se test automaticky uloží a žák pokračuje k další části testu.

 Český jazyk  38 minut, 49 sekund

1. Označ správně napsanou přímou řeč s uvozovací větou:


- „To je naprosto správné“, odpověděla Eliška.
- „To je naprosto správné“ odpověděla Eliška.
- „To je naprosto správné,“ odpověděla Eliška.
- “To je naprosto správné“, odpověděla Eliška.


Žák může pokračovat k další části testu i před vypršením času a to kliknutím na políčko „ULOŽIT“.

24. Která věta by mohla plynule navazovat na text (označ):

Leží naznak s pažemi přimknutými k tělu, otevřenýma očima civí do okna ucpaného řídkou tmou. Za oknem je už pavlač s rozviklanými dlaždičkami, které co chvíli zachřestí pod chodidly, a čtvercová studna dvorku. Noc vstupuje do města a její ticho ho prostupuje, šelestí a sýčí ve spáncích, je plné nápovědí a neurčitých zvuků, jen loudavý krok starých pendlovek proklepává zed' svým jednotvárným rytmem.
(J.Otčenášek: Romeo, Julie a tma)

- Okenní skla zařinčela ve tmě.
- Ten za dveřmi naslouchá, přešlapuje a znovu klepe.
- Bojí se slov a přemlouvání. Co mu říci –
- Hodiny? Není to srdce?

..... 

ULOŽIT 

© 2016 Společnost pro kvalitu školy, o.s.


2.4. Odhad úspěšnosti žáka

Odhad úspěšnosti – po ukončení každé části testu (český jazyk, matematika, cizí jazyk apod.) bude žák vyzván k odhadu jeho úspěšnosti ve vykonaném testu. Žák volí svou úspěšnost na stupnici od 1 – 10 a pokračuje kliknutím na tlačítko „**ULOŽIT**“.

Český jazyk, odhad úspěšnosti

Na stupnici od 1 do 10 označte, jak si myslíte, že jste dopadl (a) v testu z právě vyplněného bloku (pozn. 1 je nejhorší a 10 je nejlepší).

Odhadovaná úspěšnost 1–10:



ULOŽIT 

© 2012 Společnost pro kvalitu školy, o.s.

Analogicky žák pokračuje v dalších částech testu.

2.6. Dotazník

Poslední část testování je dotazník pro žáka. Dotazník není časově omezený. Po vyplnění dotazníků žák klidně na políčko „ULOŽIT“.

 Dotazník  neomezený čas


1. Co je pro tebe osobně překážkou, abys ve škole dosahoval lepších výsledků?

Nepřízeň učitele	-
Špatné podmínky doma	-
Nedostatek času	-
Nepřátelství spolužáků	-
Vlastní neochota	-
Dosahuji výsledků, které už nemohou být lepší	-

2.7. Závěr testu

Závěrem testu žák obdrží přehlednou tabulku o počtech zodpovězených otázek.

Součástí tabulky je **unikátní kód žáka**, pod kterým se později bude moci dostat k závěrečným zprávám z testování.

 Závěr testu

Děkujeme za vyplnění testu.
Po zhlédnutí výsledků můžete toto okno zavřít.
Stručný rozbor svých výsledků si můžete prohlédnout [zde](#).
Váš kód pro pozdější zobrazení zprávy je **UAZI2024387**.

Chcete-li být informován/a jakmile bude závěrečné zpráva dostupná, zadejte do pole níže svůj e-mail a klikněte na tlačítko ULOŽIT E-MAIL.

Předmět	Správně	Špatně	Úspěšnost
Český jazyk	0	41	0%
Matematika	0	29	0%
Anglický jazyk	0	68	0%

Čísla představují počty podotázek. Nevyplněné podotázky se počítají mezi špatné.