



## Uživatelská příručka k portálu

[WWW.DIAGNOSTIK.CZ](http://WWW.DIAGNOSTIK.CZ)

Společnost pro kvalitu školy, z. s.

část třetí

testování žáků

Ostrava, únor 2016

1

## Obsah

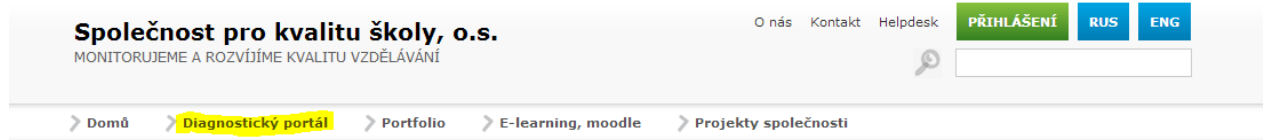
Úvod: .....	3
1. Přihlášení žáka .....	3
2. Testování žáka .....	5
2.1. Úvodní informace: .....	5
2.2. Cvičné úlohy .....	6
2.3. Testování .....	7
2.4. Odhad úspěšnosti žáka .....	8
2.6. Dotazník .....	9
2.7. Závěr testu .....	9

## Úvod:

V následujícím textu bude popsán detailní postup testování žáků na portále [www.diagnostik.cz](http://www.diagnostik.cz).

### 1. Přihlášení žáka

Zadejte do prohlížeče [www.kvalitaskoly.cz](http://www.kvalitaskoly.cz) a klikněte na políčko „Diagnostický portál“, popřípadě přímo na adresu [www.diagnostik.cz](http://www.diagnostik.cz).




Pro přihlášení žáka k testování zvolí políčko „Přihlášení – přihlášení žáků (testování)“



Vyplňte přihlašovací údaje – Login a heslo. Jedná se o Vámi nastavený login a heslo pro žáky. Viz příručka 2 kapitola 5 – „žákovský účet“

Přihlášení žáka k testu

	Login:	<input type="text" value="zak@kvalitaskoly.cz"/>
	Heslo:	<input type="password" value="....."/>
<input type="button" value="Přihlásit se k testu"/>		

Pokračujeme kliknutím na „Přihlásit se k testu“.

V další tabulce žák vybere v levé části třídu, do které chodí. V pravé části tabulky si ze seznamu vybere své jméno. Následně zadá datum svého narození. Pokračuje kliknutím na políčko „Pokračovat k testu“.

Údaje o škole

Adresa: **Ludvíka Podéště, Ostrava Poruba, 70800**  
Email: **micah.uhlar@kvalitaskoly.cz**

Volba třídy

- Ročníky školy
  - 1. ročník
  - 2. ročník
  - 3. ročník
    - 3.A

Výběr žáka/studenta

Uhlařová Anička


Datum narození

Den 1. Měsíc Leden Rok 1985

Pokračovat k testu

Podle typu testu následuje výzva ke zvolení hlavního studovaného jazyka.

Volba studovaného jazyka



Před vstupem do testů si, prosím, zvol hlavní studovaný jazyk.

Angličtina  
Angličtina  
Němčina

Pokračovat k výběru jazyka testů ...

Žáci vyberou jazyk a svou volbu potvrdí.

## 2. Testování žáka

### 2.1. Úvodní informace:

Po přihlášení žáka k testu se zobrazí úvodní informace o testování žáka.

■ Úvod testu

**Milý mladý příteli,**

připravili jsme pro tebe testy, které prověří a zhodnotí dovednosti, které jsi získal během vyučování a také ti pomohou při odstranění nedostatků. Testování se skládá ze čtyř testů: z **českého jazyka**, z **matematiky**, z **anglického jazyka** a z oblasti **Člověk a jeho svět**.

Za každou správnou odpověď ti bude připočten jeden bod, za chybnou odpověď se bod neodčítá. Každá část testu obsahuje úvodní instrukce k vyplňování, cvičné úkoly a časový limit pro vyplnění testu – zbývající čas si při práci můžeš kontrolovat na časomíře. **Pro vlastní práci můžeš používat pouze papír a psací potřeby.** Na tlačítko "DÁLE" klikvej vždy jen jednou a počkej, dokud se stránka nenačte.

*Přejeme ti hodně úspěchů!*

Toto testování je realizováno v rámci projektu ESF s názvem ROZVOJ A PODPORA KVALITY VE VZDĚLÁVÁNÍ reg. číslo: CZ.1.07/1.1.38/02.0034.  
TENTO PROJEKT JE SPOLUFINANCOVÁN EVROPSKÝM SOCIÁLNÍM FONDEM A STÁTNÍM ROZPOČTEM ČESKÉ REPUBLIKY.

**DÁLE** →

© 2012 Společnost pro kvalitu školy, o.s.

Po přečtení informací žák pokračuje kliknutím na tlačítko „**DÁLE**“

## 2.2. Cvičné úlohy

Následují první část testu krátkodobé paměti, poté cvičné otázky včetně nápovědy k vyřešení otázky.

Cvičné otázky Typ: jednoduchý výběr

Informace k vyplňování:

1. Tento typ podotázky umožňuje vybrat jednu odpověď ze seznamu odpovědí v rozbalovací nabídce.

---

**Vybírejte v textu z dvojic možností a označte správné řešení.**

Planeta Země je  planetou sluneční soustavy v pořadí od Slunce.

*Nápověda: třetí*

ZKONTROLOVAT

© 2012 Společnost pro kvalitu školy, o.s.

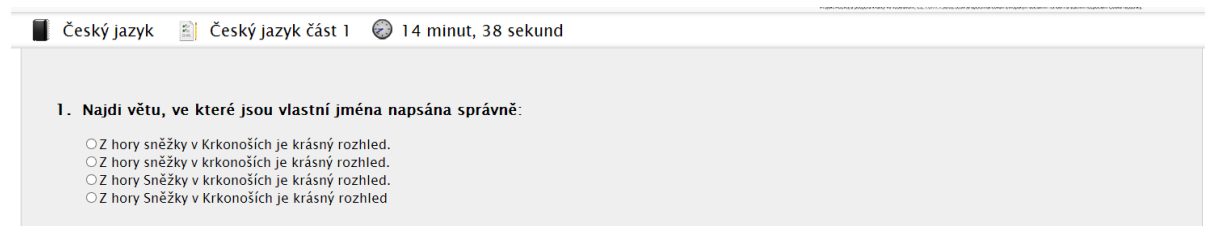
Žák pokračuje kliknutím na políčko „ZKONTROLOVAT“ a „DÁLE“

## 2.3. Testování

Po vyplnění všech cvičných otázek se zobrazí test z českého jazyka.

Žák pokračuje kliknutím na políčko „DÁLE“

Samotný test je rozdělen do několika dílčích částí. Tyto části jsou časově omezeny. V průběhu testování ubíhá žákovi čas, který může kontrolovat v záhlaví testu. Po uplynutí času se test automaticky uloží a žák pokračuje k další části testu.





Český jazyk Český jazyk část 1 14 minut, 38 sekund

1. Najdi větu, ve které jsou vlastní jména napsána správně:

- Z hory sněžky v Krkonoších je krásný rozhled.
- Z hory sněžky v krkonoších je krásný rozhled.
- Z hory Sněžky v krkonoších je krásný rozhled.
- Z hory Sněžky v Krkonoších je krásný rozhled.

Žák může pokračovat k další části testu i před vypršením času a to kliknutím na políčko „ULOŽIT“.



ULOŽIT 

## 2.4. Odhad úspěšnosti žáka

Odhad úspěšnosti – po ukončení každé části testu (český jazyk, matematika, cizí jazyk apod.) bude žák vyzván k zadání odhadu jeho úspěšnosti ve vykonaném testu. Žák volí svou úspěšnost na stupnici od 1 – 10 a pokračuje kliknutím na tlačítko „ULOŽIT“.

Na stupnici od 1 do 10 označ, jak si myslíš, že jsi dopadl v testu z právě vyplněného bloku (pozn. 1 je nejhorší a 10 je nejlepší).

Odhadovaná úspěšnost 1–10:

ULOŽIT 

Analogicky žák pokračuje v dalších částech testu.



## 2.6. Dotazník

Poslední část testování je dotazník pro žáka. Dotazník není časově omezený. Po vyplnění dotazníků žák klidně na políčko „ULOŽIT“.

Dotazník  neomezený čas

1. Co je pro tebe osobně překážkou, abys ve škole dosahoval lepších výsledků?

Nepřízeň učitele	-	▼
Špatné podmínky doma	-	▼
Nedostatek času	-	▼
Nepřátelství spolužáků	-	▼
Vlastní neochota	-	▼
Dosahuji výsledků, které už nemohou být lepší	-	▼

## 2.7. Závěr testu

Závěrem testu žák obdrží přehlednou tabulku o počtech zodpovězených otázek.

Součástí tabulky je **unikátní kód žáka**, pod kterým se později bude moci dostat k závěrečným zprávám z testování.

Děkujeme za vyplnění testu.  
Po zhlédnutí výsledků můžeš toto okno zavřít.

Stručný rozbor svých výsledků si můžeš prohlédnout [zde](#).

Tvůj kód pro pozdější zobrazení zprávy je **UAZ12024387**.

Předmět	Správně	Neodpověděl	Špatně	Celkem
Český jazyk	0	20	0	20
Matematika	0	23	0	23
Anglický jazyk	0	20	0	20
Člověk a jeho svět	0	20	0	20